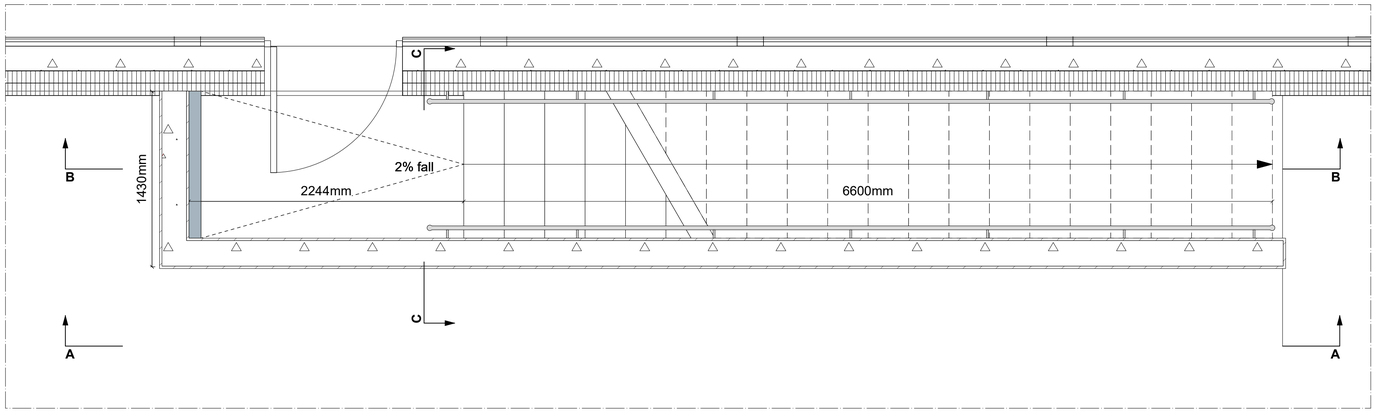

RØMNINGSTRAPP
Plan c+3,75

Med drenering nederst i trappen følger rømmingstrappen behagelige mål for utendørstrapper (se detalj 01). Trappen kjennetegnes av bruk av naturmaterialer, både i trinnene og i veggflatene.

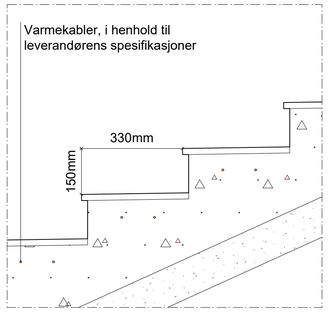

Detalj 01 Trinn i rømmingstrapp 1:10
Trinn kledd med naturstein, maks. 50 mm tykke, for ikke å redusere effekten av varmekablene.



Trappen skal utføres i naturstein – om mulig lokal stein – for å harmonere med materialene som finnes ellers på museumsområdet.

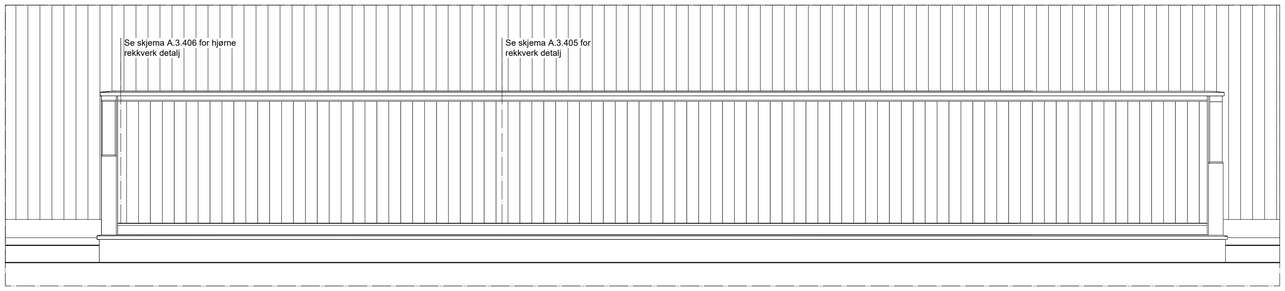

Snitt AA



Kalkhviting av tørrmurer for å skape visuell sammenheng med hovedhuset.

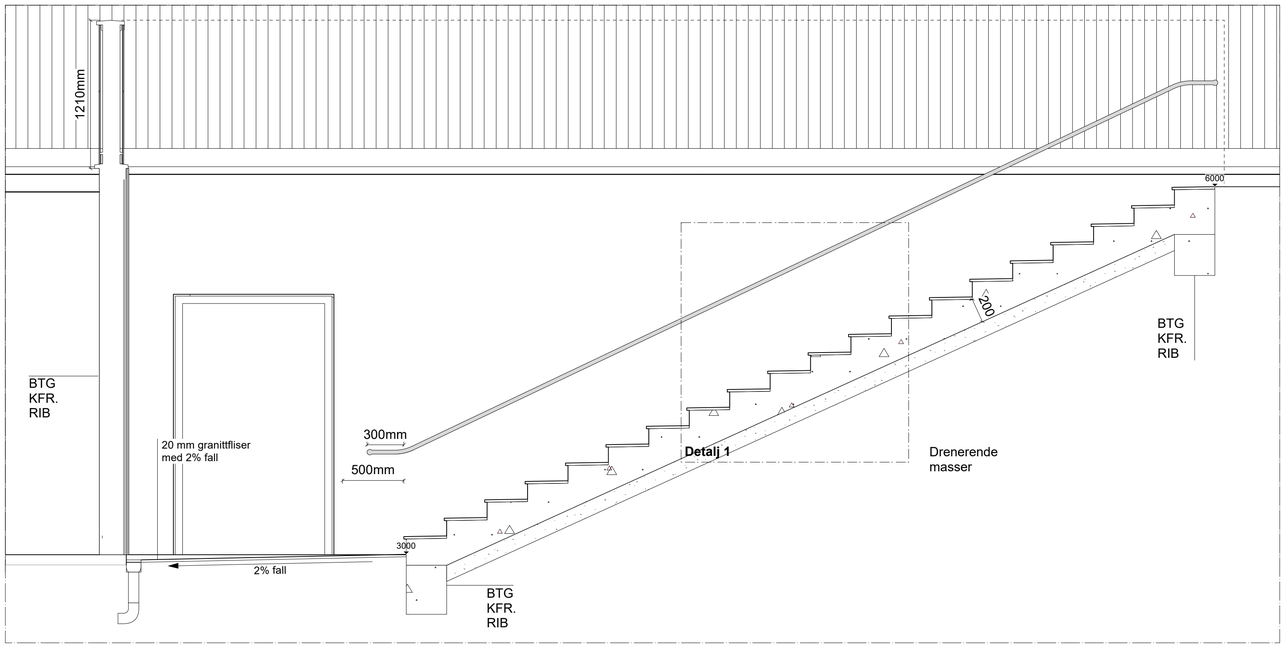

Snitt BB

Tørrmuren har en kalk overflate (se referansebildet). Det må vurderes om muren er en tradisjonell tørrmur, eller om dette kun gjelder fasaden på støttemuren.

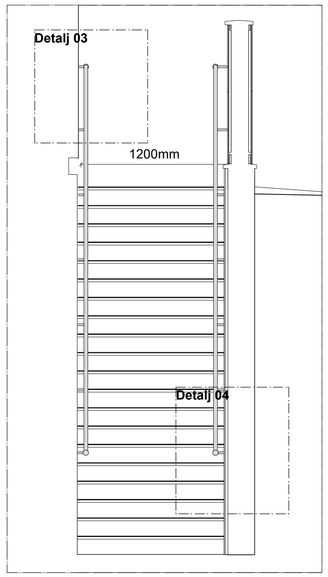

Snitt CC
200 mm støttemur kledd med 20 mm fliser og behandlet med 10 mm tykk kalkhviting



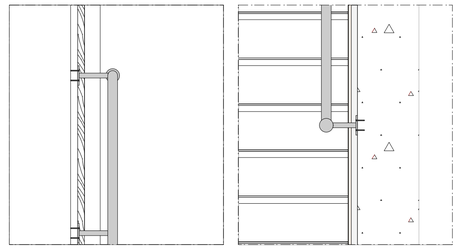

Detalj 03 Innfesting i tre 1:10
Håndløperens innfesting monteres under kledningen

Detalj 04 Innfesting i betong 1:10
Håndløperens innfesting monteres i betongstøttemuren under granittflisene.

Tegnforklaring

Galvanisert gitterrist 120x1000mm

Foreløpig tegning

Byggherre	Roald Amundsens hjem Museene i Akershus Roald Amundsens vei 192 1420 Svartskog Gnr/Bnr: 235/62
Prosjekt	190 Roald Amundsens hjem
Tegning	Gjerde rundt rømningstrapp
Tegning nr.	A.3.610
Målestokk	1:25 ISO A1 Dato 16.10.26
Sign.	MA Kontr. AE
FRAGMENT	Fragment AS Hausmanns gate 6 0186 OSLO, NO